

# FAQ Codman Exploratie dashboard

## Algemene vragen

### *Wat is het?*

Het Codman Exploratie dashboard is de nieuwe generatie dashboarding voor DICA kwaliteitsregistraties. Het is een interactief dashboard waarin u patiëntprofielen en behandelopties kan selecteren om nog gericht inzicht te krijgen in uitkomstindicatoren. Het dashboard ondersteunt het gezamenlijk beslissen met de patiënt. Het biedt de mogelijkheid om patiëntprofielen te benchmarken met de rest van Nederland o.b.v. uitkomstindicatoren.

Belangrijk! De normale indicatoren rapportages blijven bestaan naast deze nieuwe module.

### *Wat kan ik ermee?*

Het Codman Exploratie dashboard geeft inzicht in de patiëntenpopulatie van uw ziekenhuis en vergelijkt de uitkomsten met die van de rest van Nederland. Stel filters in en zie het effect van een behandeling op de door u samengestelde patiëntenpopulatie.

### *Wanneer kan ik ermee werken?*

De dashboards zijn reeds beschikbaar gesteld voor alle DCRA, DLCA-S en DUCA gebruikers.

### *Komen er naast de DCRA- en DLCA-S-registraties in de toekomst nog andere bij?*

De dashboards zullen gefaseerd beschikbaar komen voor andere ziektebeelden, maar hierover dienen nog verdere afspraken te worden gemaakt.

### *Hoe kan ik toegang krijgen tot het dashboard?*

Als u nog geen account heeft en u wilt graag wel een account voor het Codman Exploratie dashboard kunt u contact opnemen met de Servicedesk: dica-servicedesk@mrmd.nl of bel naar 088 - 5700010.

### *Hoe komt de inhoud tot stand?*

De data is afkomstig van de bestaande DICA registraties. De gegevens die zijn ingevuld in Survey, zullen zichtbaar zijn in het dashboard. De uitkomsten zijn gebaseerd op alleen analyseerbare patiënten. De uitkomsten zijn niet case-mix gecorrigeerd. Het dashboard bevat ook geen indicatoren. U kunt zelf een eigen selectie maken van uw patiëntenpopulatie. In de toekomst zal de inhoud wekelijks geupdate worden.

### *Zijn deze dashboards een vervanging van de wekelijkse rapportages?*

Nee, de waardes in het dashboard zijn niet case-mix gecorrigeerd. De indicatoren zoals gebruikt in de wekelijkse rapportages kunnen hier niet mee gemaakt worden. Dit dashboard bestaat naast de andere rapportages en is geen vervanging voor een van de andere rapportages.

*Wanneer komt de data van 2019 in het dashboard?*

Zo snel mogelijk zal er een update komen met de huidige data.

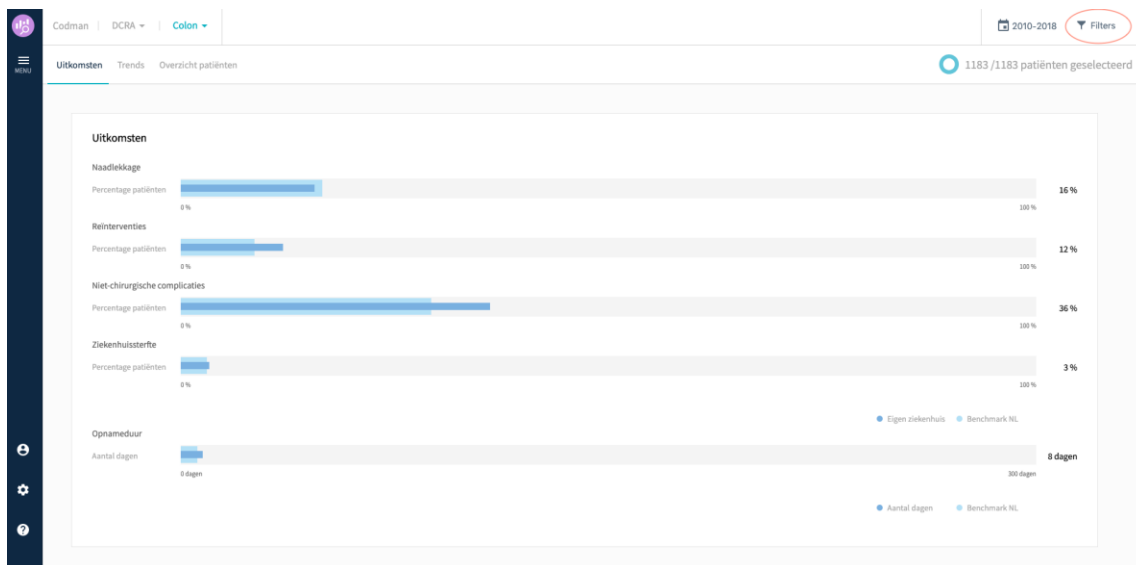
*Welke versies van Internet Explorer ondersteunen jullie?*

Uit veiligheidsoverwegingen is het niet mogelijk om een verouderde versie van de browser Internet Explorer te ondersteunen. Internet Explorer versie 10 of ouder is te oud om de noodzakelijke veiligheidsprotocollen te ondersteunen. Dit vergroot de kans op bijvoorbeeld datalekken. In overleg met de privacy/security officers is besloten het Codman dashboard niet op deze browserversies te ondersteunen.

## Nieuw design

*Waar vind ik in het nieuwe design de filters?*

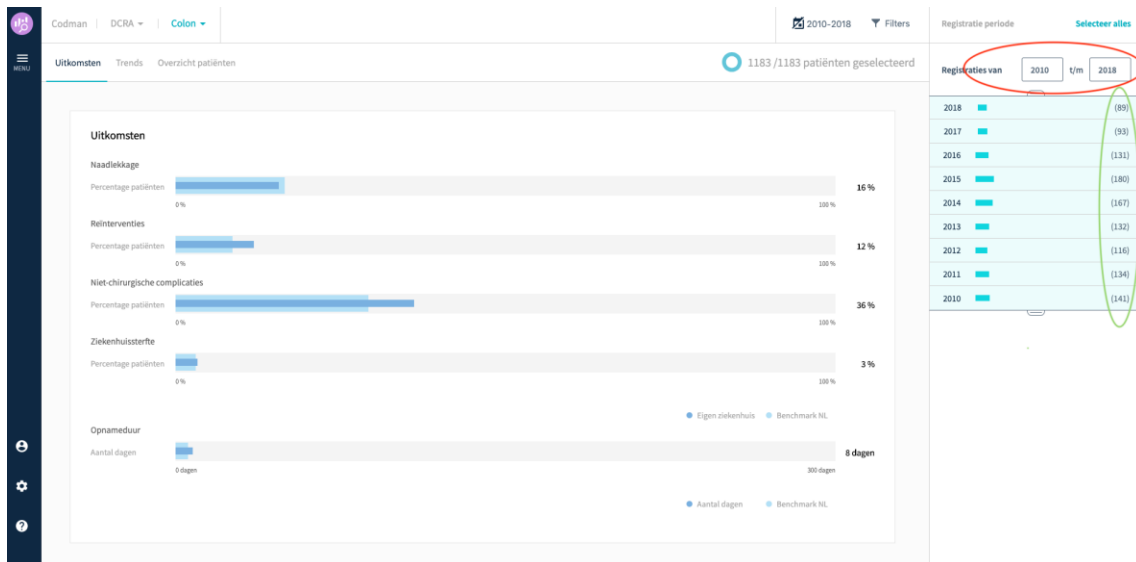
U kunt de filters vinden rechtsboven in uw browser.



Als u hierop klikt verschijnen de filters aan de rechterkant van de browser. Om een filter toe te passen klikt u op de gewenste titel (bijv. populatie) en de filteropties worden getoond.

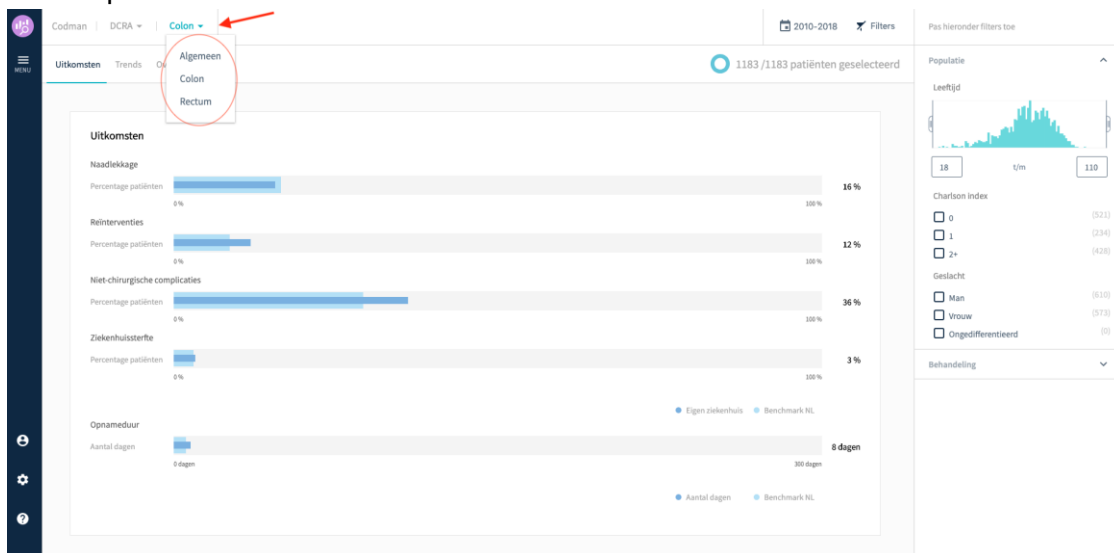
*Waar kan ik filteren op registratiejaar?*

Om te filteren op registratiejaar klikt u in het menu bovenaan de browser op het agenda-icoon en/of de getoonde jaartallen. Vervolgens ziet u een overzicht van alle registratie jaren en het aantal geregistreerde patiënten per jaar (groen gemarkeerd). U kunt in dit scherm ook de jaren aanpassen door op het rood gemarkeerde veld te klikken en zelf een selectie van jaren te typen.



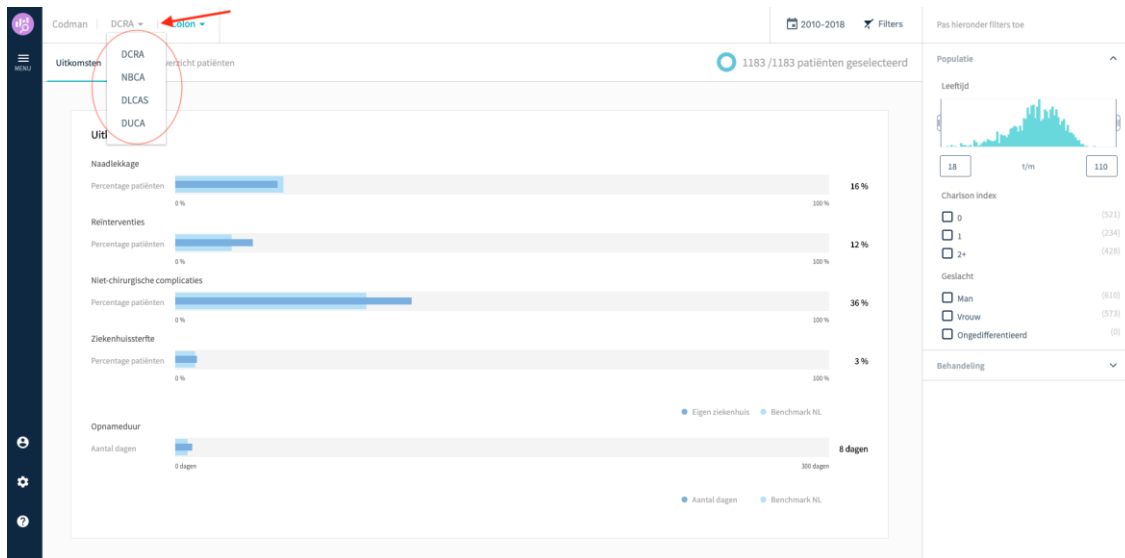
*Hoe wissel ik tussen de verschillende subsets in een registratie (bijv. Colon en Rectum in geval van de DCRA registratie)?*

Om te wisselen tussen de verschillende subsets in een registratie klikt u in het menu helemaal bovenaan de browser op de subset waarin u zich nu bevindt. Vervolgens ziet u een dropdown menu waarin u de verschillende subsets kunt kiezen.



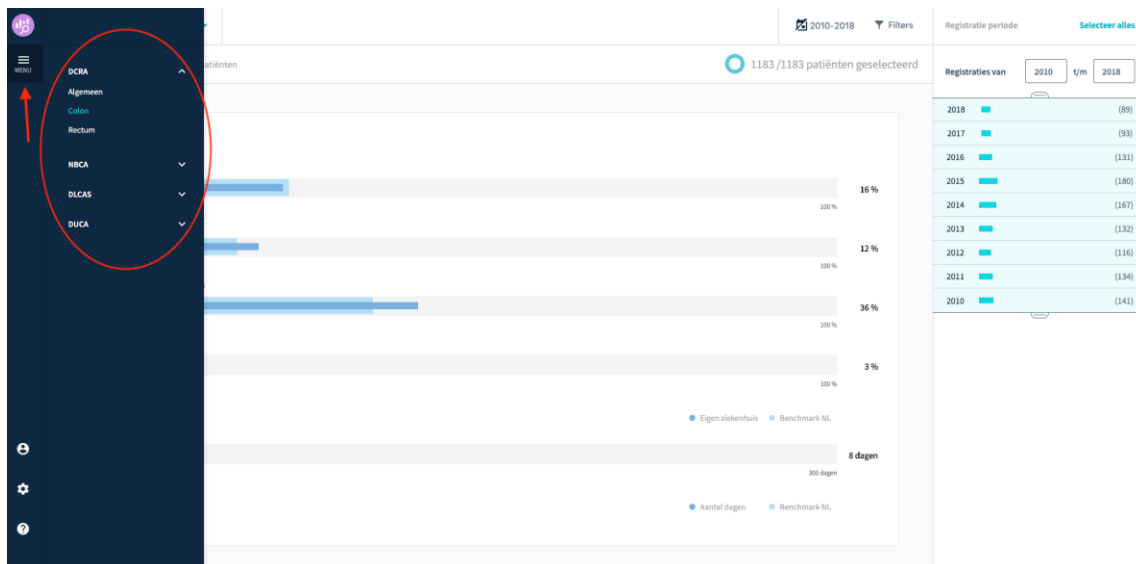
*Hoe wissel ik tussen de verschillende registraties in de Codman Dashboards?*

Om te wisselen tussen de verschillende registraties klikt u in het menu helemaal bovenaan de browser op de naam van de registratie waarin u zich nu bevindt. Vervolgens ziet u een dropdown menu waarin u de verschillende beschikbare registraties kunt zien.



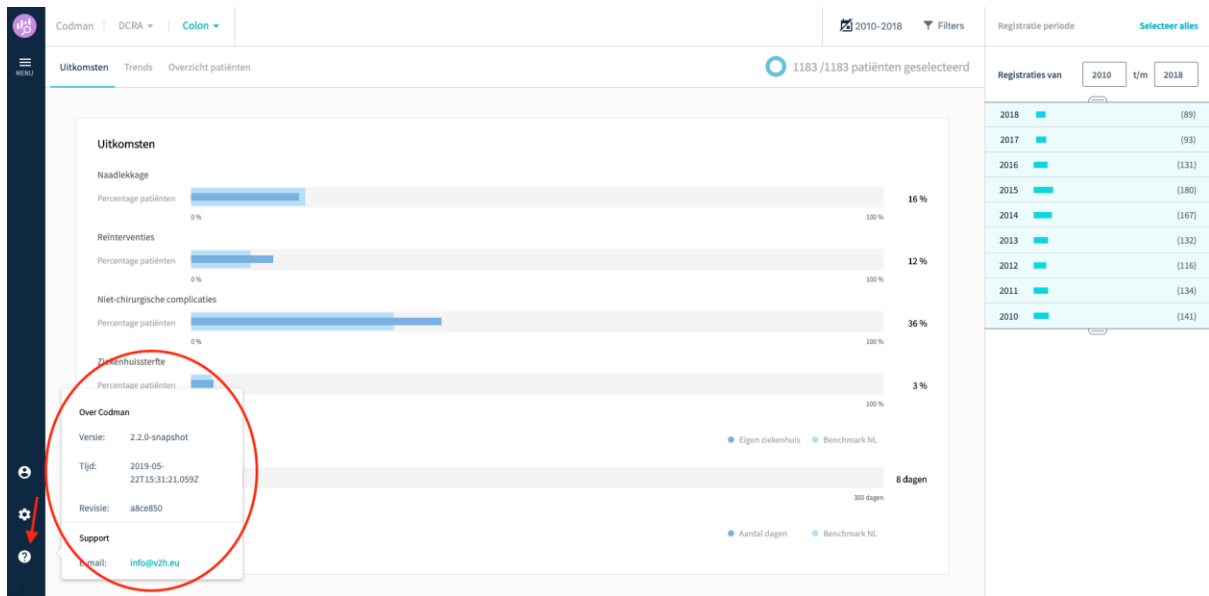
N.B.

U kunt ook via het 'menu' wisselen tussen de verschillende registraties en subsets door aan de linkerkant van de browser onder het paarse rondje op 'menu' te klikken. U ziet dan de verschillende registraties en door de pijltjes ernaast aan te klikken ziet u de verschillende subsets.



Waar kan ik meer informatie over de versie van het Dashboard en contactinformatie van de Servicedesk vinden?

U kunt deze informatie vinden door in de lijst aan de linkerkant op het vraagteken te klikken.



### Hoe verander ik de taal van mijn Codman Dashboard?

U verandert de taal van uw Codman Dashboard door op het icoon met het hoofd te klikken en vervolgens op het pijltje naast NL of EN te klikken en de goede taal te kiezen.

